

ΕΝΗΜΕΡΩΤΙΚΟ ΦΕΒΡΟΥΑΡΙΟΥ (Ι) 2019

ΑΙΤΗΣΕΙΣ για την Επιμόρφωση **B1 ΕΠΙΠΕΔΟΥ (ΤΠΕ)**

από **6 έως 14 ΦΕΒΡΟΥΑΡΙΟΥ 2019** –

Αναλυτικές **ΟΔΗΓΙΕΣ (Βήμα – βήμα)** για τις αιτήσεις

ΠΡΟΣΟΧΗ!!! Έχουν δικαίωμα συμμετοχής και όσες/οι δεν έχουν πιστοποιηθεί στο Α' ΕΠΙΠΕΔΟ

- Βγήκε ανακοίνωση στην ιστοσελίδα <https://e-pimorfosi.cti.gr/> που αναφέρει ότι οι αιτήσεις για την επιμόρφωση B1 ΕΠΙΠΕΔΟΥ ξεκίνησαν από **6 έως 14 ΦΕΒΡΟΥΑΡΙΟΥ 2019 στις 16.00** (Α' φάση υποβολής αιτήσεων και κατανομής των εκπαιδευτικών στα διαθέσιμα προγράμματα επιμόρφωσης με διαδικασία ηλεκτρονικής κλήρωσης)
- Στη συνέχεια, **στη Β' φάση** και πιο συγκεκριμένα στις ημερομηνίες από 18 έως 22 Φεβρουαρίου 2019 στις 16.00 θα γίνει δημοσιοποίηση αποτελεσμάτων Α' Φάσης και Β' Φάση υποβολής και επικαιροποίησης αιτήσεων από εκπαιδευτικούς που δεν κληρώθηκαν σε προγράμματα που υλοποιούνται ή νέους ενδιαφερομένους, με σκοπό τη συμπλήρωση προγραμμάτων που δεν έλαβαν τον απαιτούμενο αριθμό αιτήσεων για να υλοποιηθούν και την εν γένει συμπλήρωση κενών θέσεων, με σειρά χρονικής προτεραιότητας.
- ❖ **ΠΡΟΣΟΧΗ!!!! ΣΗΜΑΝΤΙΚΗ ΔΙΑΦΟΡΑ ΣΕ ΣΧΕΣΗ ΜΕ ΠΡΟΗΓΟΥΜΕΝΕΣ ΕΠΙΜΟΡΦΩΣΕΙΣ:**
κατ' εξαίρεση στην επικείμενη περίοδο επιμόρφωσης B1 έχουν δικαίωμα συμμετοχής εκπαιδευτικοί ΟΛΩΝ των κλάδων και ειδικοτήτων που **ΔΕΝ** έχουν διεξέλθει τη διαδικασία **πιστοποίησης Α' επιπέδου** ΤΠΕ
- **ΔΙΚΑΙΩΜΑ ΣΥΜΜΕΤΟΧΗΣ:** η επιμόρφωση B1 επιπέδου ΤΠΕ (Εισαγωγική επιμόρφωση για την εκπαιδευτική αξιοποίηση ΤΠΕ) απευθύνεται σε εκπαιδευτικούς **ΟΛΩΝ των ΚΛΑΔΩΝ και ΕΙΔΙΚΟΤΗΤΩΝ** (περιλαμβανομένων των **υπηρετούντων ΑΝΑΠΛΗΡΩΤΩΝ**) & σ' αυτούς, όπως προαναφέρθηκε, που **ΔΕΝ** έχουν πιστοποιηθεί στο **Α' ΕΠΙΠΕΔΟ**.
- **ΕΝΑΡΞΗ ΜΑΘΗΜΑΤΩΝ:** τα μαθήματα προβλέπεται να ξεκινήσουν από **1 Απριλίου 2019** και να ολοκληρωθούν τον μήνα Ιούλιο 2019

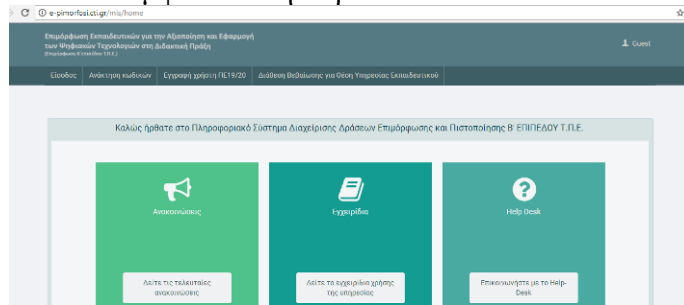
1) **ΟΔΗΓΙΕΣ για την υποβολή της ΑΙΤΗΣΗΣ – Απατούνται οι ΚΩΔΙΚΟΙ Α' ΕΠΙΠΕΔΟΥ ή ΝΕΟΙ ΚΩΔΙΚΟΙ από νέα εγγραφή για όσους δεν έχουν Α' Επίπεδο:**

1^ο βήμα:

Πηγαίνετε κατευθείαν στη διεύθυνση: <http://e-pimorfosi.cti.gr/mis/home>

2^ο βήμα:

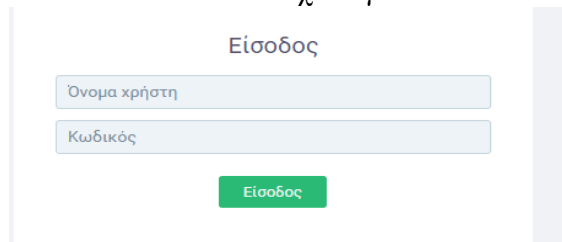
Μετά θα εμφανιστεί η παρακάτω σελίδα:



3^ο βήμα:

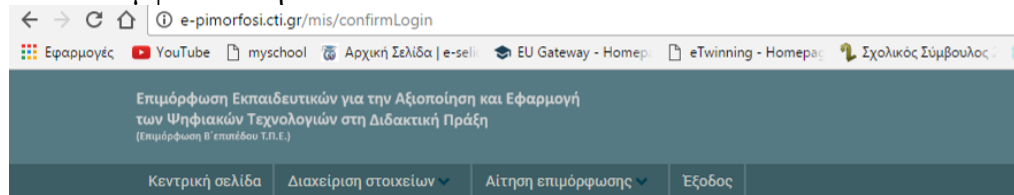
Κάνετε κλικ στο σύνδεσμο: Είσοδος.

Τότε θα εμφανιστεί η παρακάτω οθόνη, στην οποία συμπληρώνετε το **όνομα χρήστη** και τον **κωδικό** που είχατε για το **Α' Επίπεδο**



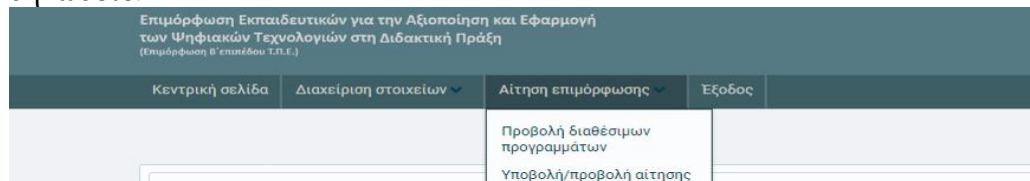
4^ο βήμα:

Τότε θα εμφανιστεί η σελίδα:



5^ο βήμα:

Αρχικά ΠΡΙΝ κάνετε Υποβολή αίτησης, πηγαίνετε στην ενότητα: **Αίτηση επιμόρφωσης** και κάνετε κλικ στην υποενότητα: **Προβολή διαθέσιμων προγραμμάτων**, έτσι ώστε να δείτε τα Κέντρα Επιμόρφωσης (Κ.Σ.Ε.) που θέλετε να δηλώσετε:



ΠΡΟΣΟΧΗ: Έχετε δικαίωμα να κάνετε αίτηση σε **μια Δ/ση Π.Ε. Εκπ/σης** και σε **3 διαθέσιμα κέντρα επιμόρφωσης** που διατίθενται σ' αυτήν.

6^ο βήμα:

Αφού κάνετε κλικ στην **Προβολή διαθέσιμων προγραμμάτων** θα εμφανιστεί η παρακάτω οθόνη:

Α/Α	Διεύθυνση Εκπαίδευσης Επιλογή	Κωδικός Προγράμματος	ΚΣΕ	Διεύθυνση ΚΣΕ	Ημ/νί
1	Α' ΑΘΗΝΑΣ	5521-2	150ο ΔΗΜΟΤΙΚΟ ΑΘΗΝΩΝ	ΚΟΔΡΙΓΚΤΩΝΟΣ 26 ΑΘΗΝΑ	15/05/201

7^ο βήμα:

Επιλέγετε τη **Διεύθυνση Εκπαίδευσης** που σας ενδιαφέρει και θα εμφανιστούν τα διαθέσιμα Κέντρα Επιμόρφωσης.

Για παράδειγμα, στη **Δ/νση Εκπ/σης Ιωαννίνων** υπάρχουν τα εξής Κέντρα:

- *1^ο ΕΚ ΙΩΑΝΝΙΝΩΝ* (Τέρμα Δωδώνης, πρώην Πολυκλαδικό). Τηλ.: 2651040085, 6977372016, ΤΣΙΜΑΚΗΣ ΑΣΤΕΡΙΟΣ stergiosa@sch.gr
- *3^ο Δημοτικό Σχολείο Ιωαννίνων - Μαρούτσειο* (Χρ. Κάτσαρη 11 – απέναντι από τη Δ.Ε.Η.). Τηλ.: 2651022032
- *ΚΕΚ ΕΥΡΩΙΔΕΑ* (Μαρίκας Κοτοπούλη 127). Τηλ.: 2651086035, 6937017043 ΛΙΣΓΑΡΑ ΦΩΤΕΙΝΗ
- *PRACTICA Δυτικής Ελλάδας* (Σακελλαρίου 7). Τηλ.: 2651077931, 6948575584, ΤΖΩΡΤΖΗ ΑΜΑΛΙΑ amalia.tzr@gmail.com
- *Εργασία Εκπαιδευτική ΑΕ Παράρτημα Ιωαννίνων* (ΜΑΡΙΚΑΣ ΚΟΤΟΠΟΥΛΗ 68). Τηλ: 2651071772, ΥΦΑΝΤΙΔΟΥ ANNA ayfantidou@ergasiakkek.gr

8^ο βήμα:

Αφού δείτε τα διαθέσιμα κέντρα επιμόρφωσης/προγράμματα, τότε θα κάνετε κλικ στην υποενότητα: **Υποβολή/προβολή αίτησης**, για να προβείτε στην **ΑΙΤΗΣΗ**

9^ο βήμα:

Αφού κάνετε κλικ στην **Υποβολή/προβολή αίτησης**, τότε θα εμφανιστεί η οθόνη:

Επιλογή Δ/νσης Εκπαίδευσης: ΙΩΑΝΝΙΝΩΝ

Διαθέσιμα προγ/τα

Επιλεγμένα προγ/τα

Κατάκλιση επιλογών Διαγραφή αίτησης

Επιλέξτε πάλι **Διεύθυνση Εκπαίδευσης** για να δείτε τα διαθέσιμα προγράμματα. Εμφανίζονται μόνο οι Δ/νσεις που έχουν διαθέσιμα προγράμματα για την ειδικότητά σας.

Στη συνέχεια επιλέξτε τα προγράμματα για τα οποία ενδιαφέρεστε με σειρά προτεραιότητας μεταφέροντας τα με κλικ στα **βέλη** από την **αριστερή στήλη** στη δεξιά. Μπορείτε να επιλέξετε **μέχρι 3 προγράμματα**.

ΠΡΟΣΧΟΧΗ: Όλα τα προγράμματα πρέπει να είναι από **την ίδια Διεύθυνση Εκπαίδευσης**.

10^ο βήμα:

Εφόσον έχει επιλέξει το/τα πρόγραμμα/τα που επιθυμείτε, πατώντας «**Καταχώριση επιλογών**», υποβάλλεται η αίτησή σας. Εμφανίζεται σχετική ενημέρωση και ο **τυχαίος αριθμός** που σας αποδόθηκε κατά την υποβολή της αίτησης, ο οποίος και θα χρησιμοποιηθεί κατά της διαδικασίας της **κλήρωσης**

ΧΡΗΣΗ ΤΗΣ ΥΠΗΡΕΣΙΑΣ Help Desk για ΠΡΟΒΛΗΜΑΤΑ με ΚΩΔΙΚΟΥΣ:

ΠΡΟΣΟΧΗ (Help Desk): I) Στην περίπτωση που έχετε πρόβλημα εισόδου για την εγγραφή σας, χρησιμοποιήστε την υπηρεσία **Help Desk**, όπως αναφέρεται παρακάτω,

II) Στην περίπτωση που έχετε **αλλάξει e-mail** και δεν μπορείτε με αυτόν τον τρόπο να λάβετε τους κωδικούς, θα πρέπει να οδηγηθείτε στην υπηρεσία **Help Desk** (Υπηρεσία υποστήριξης)

-Για να χρησιμοποιήσετε την υπηρεσία **Help Desk** πηγαίνετε πάλι στη διεύθυνση: <http://e-pimorfosi.cti.gr/> και ακολουθείτε τη διαδρομή: **Υποστηρικτικές Δομές > Help Desk**



Μόλις κάνετε κλικ στην ενότητα **Help Desk**, τότε εμφανίζεται η εξής οθόνη:

The image shows a screenshot of a web form for the Help Desk. The form has the following fields: 'Θέμα Μηνύματος: (*)' with a text input field, 'Κατηγορία Ερωτήματος: Σε τι αφορά το ερώτημα σας: (*)' with a dropdown menu, and 'Μήνυμα: Πληκτρολογείτε το ερώτημα / σχόλιο σας (*)' with a large text area. Below the text area, there is a note: 'Παρακαλούμε πληκτρολογείτε κάποια στοιχεία σας: (*:απαραίτητο)'. The form is displayed on a light background with a dark header.

Για παράδειγμα, στο **θέμα μηνύματος** μπορείτε να βάλετε: **Ανάκτηση κωδικών**

Στην **κατηγορία ερωτήματος**, μπορείτε να βάλετε: **τεχνικά θέματα**

Στο **Μήνυμα**, μπορείτε να βάλετε: αποστολή κωδικών ,κλπ.....

- Με ιδιαίτερη εκτίμηση –
Ευαγγέλου Φίλιππος